



ORGANIZACIÓN DE LOS ESTADOS AMERICANOS

COMISIÓN INTERAMERICANA PARA EL CONTROL DEL ABUSO DE DROGAS

cicad

PANORAMA GLOBAL SOBRE EL CONSUMO DE DROGAS EN EL MUNDO Y EN LAS AMERICAS

1.- CONTEXTO MUNDIAL

ESTIMACIONES DE CONSUMO

En el mundo entero se estima que aproximadamente **185 millones** de personas consumieron alguna droga ilícita por lo menos una vez en el último año, según el informe de Naciones Unidas del 2004, en base a datos aportados por los países entre el 2001 y el 2003. Este nivel de consumo representa el **3% de la población global** y un 4.7% de la población entre 15 y 64 años. **La droga de mayor consumo es marihuana, con cerca de 150 millones de consumidores, seguida de anfetaminas con 30 millones, opio con 15 millones y cocaína con 13 millones** (el hecho que la suma de estas cifras es mayor de los 185 millones es producto del policonsumo).

VARIACIONES EN EL CONSUMO DE DROGAS POR REGION DEL MUNDO

El consumo de drogas en el mundo presenta ciertas particularidades por región y por países. Es así que los mayores niveles de consumo de **marihuana** se presentan en Africa Central y del Oeste con prevalencia de año de 21.5% en Ghana el año 1998 y 16.1% en Sierra Leona en 1996. También se observan cifras preocupantes en Estados Unidos y Canadá con tasas de alrededor de 11% en la población general adulta. Valores levemente inferiores se presentan en El Caribe (Jamaica y Barbados) y en Sudamérica (Chile, Colombia y Argentina).

En cuanto al consumo de **cocaína**, los mayores niveles se han observado en Europa (España, Irlanda y el Reino Unido con cifras entre 2.1 y 2.6%), Estados Unidos con un 2.5% y Argentina con un 1.9%. Las cifras en Africa son mas bien pequeñas. Tailandia lidera el consumo de **anfetaminas** con un 5.6% seguido por Australia (4%) y Nueva Zelandia (3.4%). El consumo de **éxtasis** muestra también cifras altas si pensamos que es una de las drogas nuevas con poca historia en el mercado. Irlanda y Australia han reportados cifras de 3.4% en estudios poblaciones. República Checa (2.5%), Nueva Zelandia (2.2%) y Reino Unido (2%) son también países que presentan cifras relativamente altas. En las Américas, los mayores niveles de consumo los presentan Canadá (1.8%) y Estados Unidos (1.3%). Muy por debajo están los restantes países de la región.

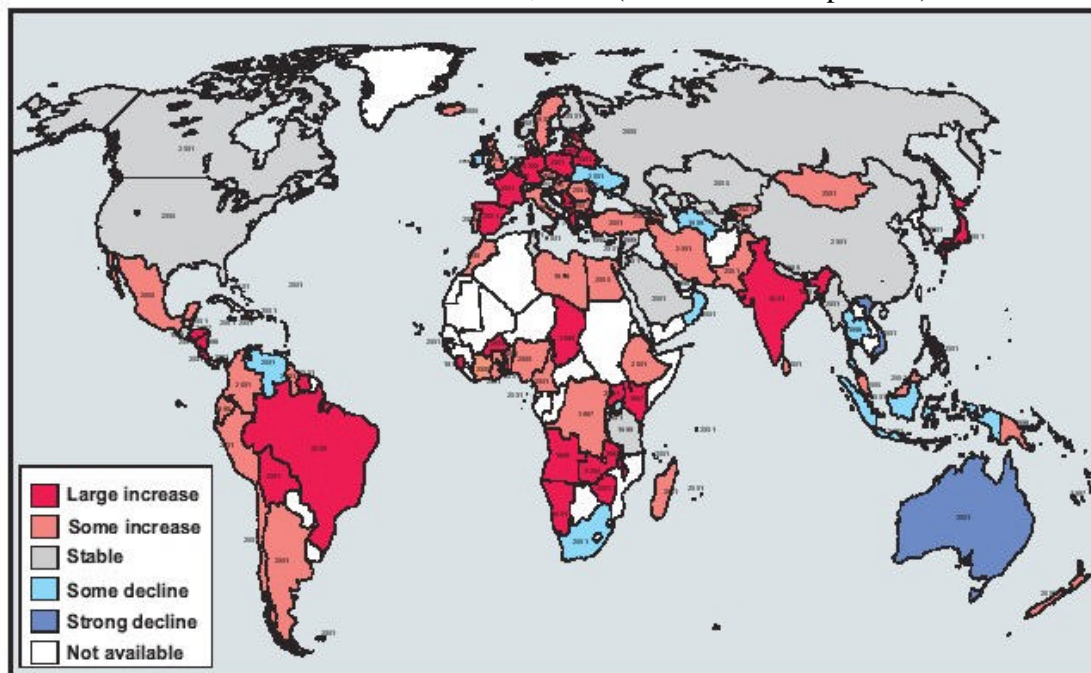
TENDENCIAS DEL CONSUMO

Es importante no solo tomar conciencia de la situación del consumo en un momento dado, sino también evaluar la evolución del consumo en el tiempo. En este sentido, cabe señalar que esta evolución varía enormemente de región a región, con una dinámica distinta. Se observa una tendencia creciente del consumo de drogas en general, particularmente marihuana, anfetaminas (principalmente éxtasis), seguida por cocaína y opiáceos. Mientras en Estados Unidos hubo importante tendencia al alza durante los años 80's y una disminución sustancial en los años posteriores, en los países de América Latina el fenómeno

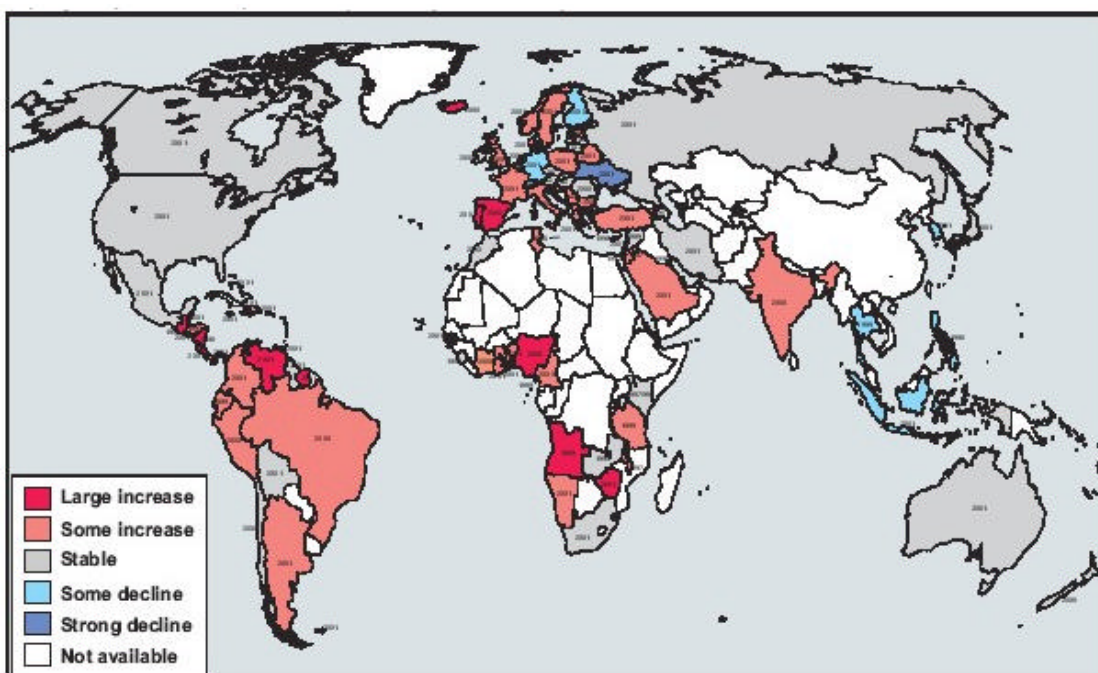
presenta un desfase en el tiempo, donde el incremento del consumo se ha experimentado (y también evaluado de mejor forma) durante la década de los 90's, aumento que en general persiste.

En lo gráficos siguientes se entrega un panorama global respecto de las tendencias en el consumo de marihuana y cocaína.

Cambios en el abuso de marihuana, 2001 (o último año disponible)



Cambios en el abuso de cocaína, 2001 (o último año disponible)



CONSUMO vs DAÑO

El panorama de **consumo** de drogas es bastante diferente al **daño** que cada una de las drogas ilícitas produce. Si consideramos **la demanda de tratamiento** como un parámetro indirecto para medir el daño, entonces se tiene que en América del Norte la mayor demanda de tratamiento es debido al consumo de cocaína y sus derivados (29%) y marihuana (28%). En cambio en América del Sur el 60% de la demanda por tratamiento es debido al consumo de cocaína y un 25% a marihuana. En África la mayor demanda es por marihuana (65%), en Europa son los opiáceos (61%), al igual que en Asia (67%) y en Oceanía (47%).

2.- LA SITUACIÓN EN LAS AMERICAS

CONTEXTO

La OEA a través de la CICAD ha mantenido una sostenida preocupación por el consumo de drogas en los países, principalmente en los grupos poblacionales de mayor vulnerabilidad. El Sistema Interamericano de Datos uniformes sobre Consumo de Drogas (**SIDUC**) es una estrategia de la CICAD para medir la situación actual y la evolución en el tiempo de la demanda de drogas en nuestros países, utilizando **metodologías estandarizadas y científicamente válidas**.

Esta información permite que los países puedan desarrollar e implementar planes y políticas nacionales sobre drogas basados en información propia y confiable, mas que en intuiciones o creencias. Estas **metodologías** de medición apuntan a conocer la situación en diferentes grupos poblacionales:

- Población general,
- Estudiantes de Enseñanza Media,
- pacientes en Centros de Tratamientos,
- pacientes en Servicios de Urgencias,
- Población Laboral etc...

Cada uno de estos estudios aporta información específica para la toma de decisiones, y se complementa con la proveniente de los restantes estudios para obtener un panorama global sobre la situación del consumo. La estandarización de las metodologías, no solo permite hacer comparación entre los países, sino que también permite que un país pueda disponer de información en el tiempo comparable y útil para la evaluación de las tendencias y de las políticas de intervención aplicadas.

ALCANCES Y LIMITACIONES DE LA ASISTENCIA CICAD

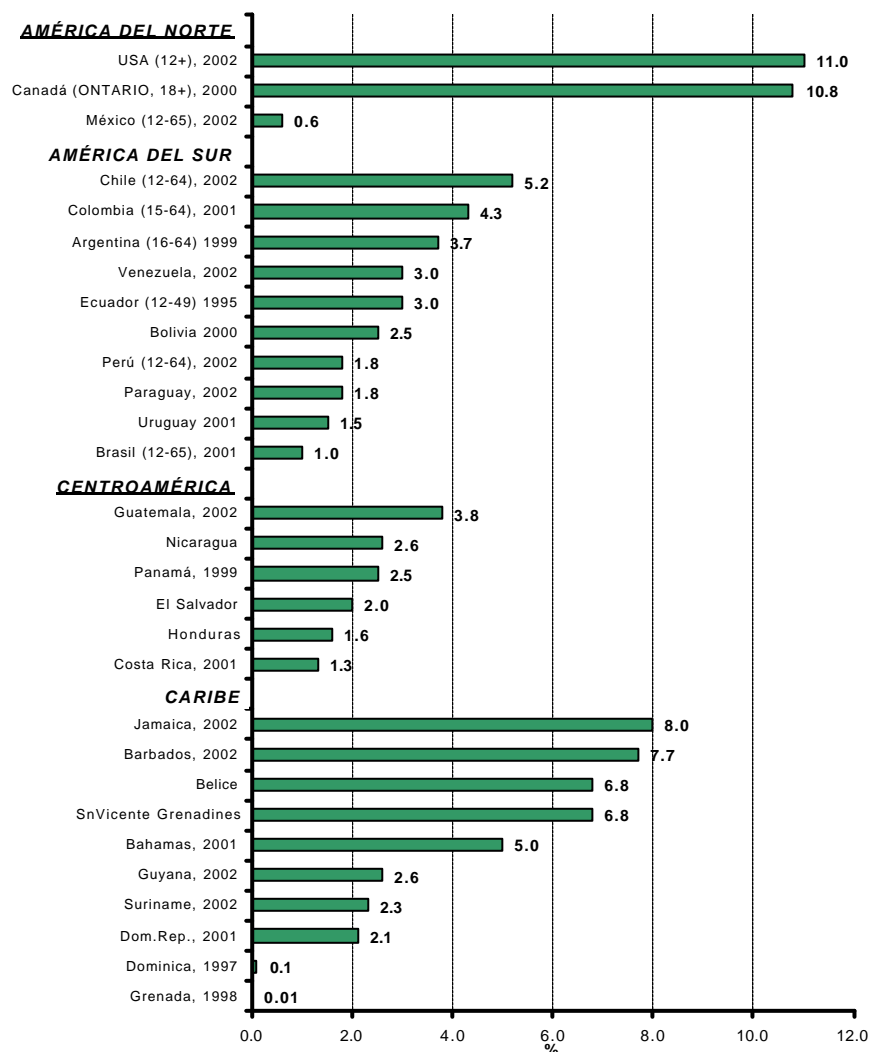
Es importante destacar que la asistencia de CICAD no abarca necesariamente a la totalidad de los países del hemisferio. Países como Estados Unidos, Canadá, México y Chile, entre otros, utilizan sus propios recursos y metodologías para la obtención de información, pero se puede señalar, en general, que éstos son comparables con los obtenidos mediante SIDUC. Por otra parte, CICAD ha permitido que casi la mayoría de los países cuenten al final del año 2004, con información confiable que pueda servir de línea de base para la formulación de políticas nacionales, particularmente en la población escolar que es la de mayor vulnerabilidad. Sin embargo, y debido a limitaciones presupuestarias, no estamos en condiciones de hacer aportes para el mantenimiento de estas encuestas en el tiempo con el objeto de evaluar las tendencias, y necesariamente los propios países deberán hacer un importante esfuerzo para ello.

ESTADO DEL CONSUMO EN POBLACIÓN GENERAL EN LAS AMERICAS

Respecto de los niveles de consumo, se puede observar realidades distintas en los diferentes países. Sin embargo, es posible observar un patrón bastante regular: crecimiento del consumo de algunas drogas (principalmente marihuana y cocaína) y aparición de otras (éxtasis).

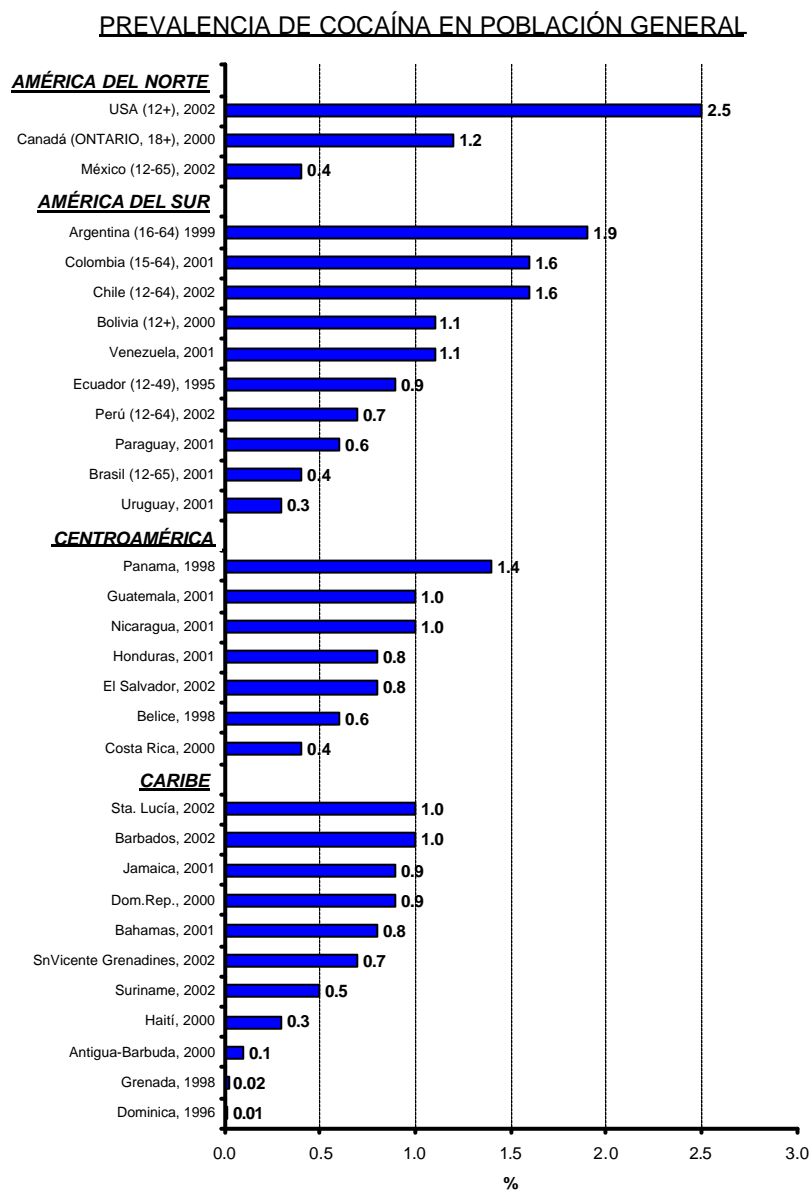
Si consideramos como indicador la prevalencia de consumo durante el último año (haber consumido droga al menos una vez en el transcurso del año), en el ámbito de la población general (los estudios pueden tener diferente grupo de edad de referencia, pero en general es de 15 a 64 años), los gráficos siguientes muestran resultados para algunos países, tanto para marihuana como cocaína.

PREVALENCIA DE MARIHUANA EN POBLACIÓN GENERAL



Como se observa, América del Norte presenta los niveles de consumo más altos, con cifras similares para Estados Unidos y Canadá. Entre los países del Caribe, Jamaica y Barbados aparecen con las cifras más elevadas, y en América del Sur, Chile es el país con mayores tasas de consumo. Centroamérica presenta las cifras más bajas del hemisferio, siendo Guatemala el país con mayor tasa de declaración de consumo de marihuana.

En el caso de cocaína, en los gráficos siguientes se presentan algunos de los resultados disponibles.



Como se observa, nuevamente Estados Unidos es el país con las cifras más elevadas, seguido por Argentina, Colombia y Chile. Notemos que el consumo de cocaína en el Caribe es bastante inferior al presentado por los países de las otras tres áreas, a diferencia de lo que ocurría con el consumo de marihuana.

MEDICIÓN DEL ESTADO DEL CONSUMO EN POBLACIÓN ESCOLAR: PRIORIDAD PARA CICAD

Como es sabido, la edad de inicio del consumo de drogas es en promedio los 13 años, y una gran mayoría de los consumidores tiene su primer contacto con las drogas ilícitas durante su vida escolar. Por otra parte, este grupo constituye uno de los más vulnerables al consumo, y también donde los programas preventivos del consumo pueden ser más eficientes y aplicables por tratarse de un grupo cautivo.

CICAD a través del SIDUC ha puesto su mayor esfuerzo para que cada país disponga de información sobre la realidad del consumo de drogas en escolares. Esta información permite que los países decidan los programas preventivos aplicables a su realidad, como también los métodos de evaluación de éstos. En la tabla siguiente se presentan, en forma muy sintética, los resultados recientes sobre la magnitud del consumo en escolares. Se incluyen encuestas bajo la metodología SIDUC, y también los resultados de los países que han utilizado sus propias estrategias, pero, como se mencionó anteriormente, son en general comparables.

En la tabla siguiente se presentan resultados sobre el **consumo de cualquier droga ilícita por escolares en el último año** provenientes de estudios en esta población. Como se observa, los resultados son bastante coincidentes con los observados anteriormente para la población general. En efecto, Estados Unidos presenta uno de los resultados más altos de consumo, donde 1 de cada 3 escolares de décimo grado declaró haber consumido alguna droga ilícita por lo menos una vez durante el último año. Consumos elevados se observan en la mayoría de los países del Caribe (recordemos el alto nivel de consumo de marihuana en la población general). Chile aparece con los niveles más altos dentro de los resultados disponibles para Sudamérica y Panamá en Centroamérica.

Es importante destacar que durante el año 2004 CICAD está prestando asistencia técnica y financiera para la realización de encuestas en población escolar en 8 países (Honduras, Grenada, Surinám, Bolivia, Colombia, Ecuador, Perú y Venezuela). La diferencia de estos estudios con los anteriores es que en su gran mayoría el muestreo se ha realizado con el objeto de tener estimaciones no solo nacionales, sino también regionales o departamentales. Esto permitirá conocer más de cerca realidades (similitudes y diferencias) de ámbitos geográficos más específicos para enfocar de una mejor manera lo que son las políticas preventivas de consumo.

PREVALENCIAS DE AÑO DE CONSUMO DE CUALQUIER DROGA ILÍCITA
(a menos que se indique diferente) EN POBLACIÓN ESCOLAR EN LAS AMÉRICAS

NORTEAMERICA	Prev. año	Año	Fuente	Observaciones
CANADA	27.6	2002	TAYES - Prov. Alberta	Solo marihuana
MEXICO	6.1	2003	SEP- INP - Metro.	
USA	32.0	2003	NIDA- Nac.	Décimo grado

CENTROAMERICA	Prev. año	Año	Fuente	Observaciones
COSTA RICA	2.8	2004	Iafa- Nac.	Prev. Mes (10-11 años)
EL SALVADOR	4.9	2004	SIDUC- Nac.	
GUATEMALA	4.1	2004	SIDUC- Nac.	
HONDURAS	-			Encuesta en progreso
NICARAGUA	4.9	2003	SIDUC- Nac.	
PANAMA	12.2	2004	SIDUC- Nac.	

CARIBE	Prev. año	Año	Fuente	Observaciones
ANTIGUA y BARBUDA	-			
BAHAMAS	-			
BARBADOS	22.0	2002	SIDUC- Nac.	
BELICE	18.1	2002	SIDUC- Nac.	
DOMINICA	13.8	2002	SIDUC- Nac.	
GRENADA	19.3	2002	SIDUC- Nac.	Encuesta en progreso
GUYANA	20.6	2002	SIDUC- Nac.	
HAÍTÍ	-			
JAMAICA	-			
REP. DOMINICANA	2.8	2004	SIDUC- Nac.	
Sn. KITTS y NEVIS	-			
Sn. VICENTE - GRANADINAS	-			
Sta. LUCIA	-			
SURINAM	8.1	2002	SIDUC- Metro.	Encuesta en progreso
TRINIDAD Y TOBAGO	-			

AMERICA DEL SUR	Prev. año	Año	Fuente	Observaciones
ARGENTINA	4.0	2001	SEDRONAR- Nac.	Solo marihuana
BOLIVIA	6.5	1999	CELIN- Metro.	Encuesta en progreso
BRASIL	24.4	1997	CEBRID - 10 Ciudades	Prev. Vida
CHILE	15.1	2003	CONACE- Nac.	
COLOMBIA	1.6	1996	DNE	Encuesta en progreso
ECUADOR	7.2	2002	SIDUC- Metro.	Encuesta en progreso
PARAGUAY	4.3	2004	SIDUC- Nac.	
PERU	3.2	2002	DEVIDA- Nac.	Encuesta en progreso
URUGUAY	11.5	2004	SIDUC- Nac.	
VENEZUELA	1.5		CONACUID- Metro.	Solo Marihuana. Encuesta en progreso

Nota: En el caso de Costa Rica, la cifra corresponde a la prevalencia de consumo de último mes y en el caso de Brasil, corresponde a la prevalencia de consumo en la vida.